

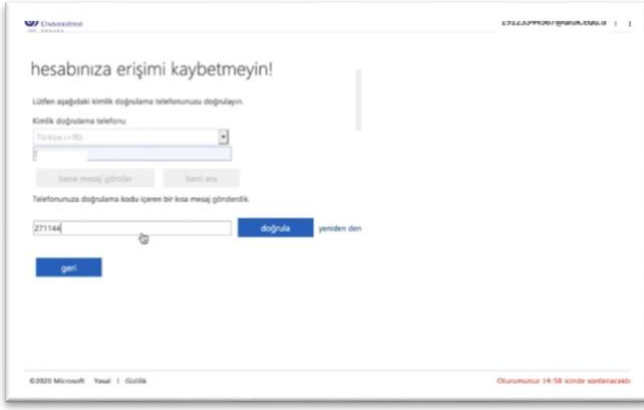
Microsoft ürünlerini ilk kez kullanmak:

office.com, teams.microsoft.com, stream.microsoft.com veya mail.ufuk.edu.tr adreslerinden herhangi birine ilk kez giriyorsanız. Kullanıcı adı ve şifrenizi girdikten sonra hesabınızın güvenliği korumak için cep telefonu bilgilerinizi girmenizi isteyecektir. Aşağıdaki adımları bir kez yapmanız gerekecektir.

Adım 1: Şimdi Ayarlayına tıklayınız.

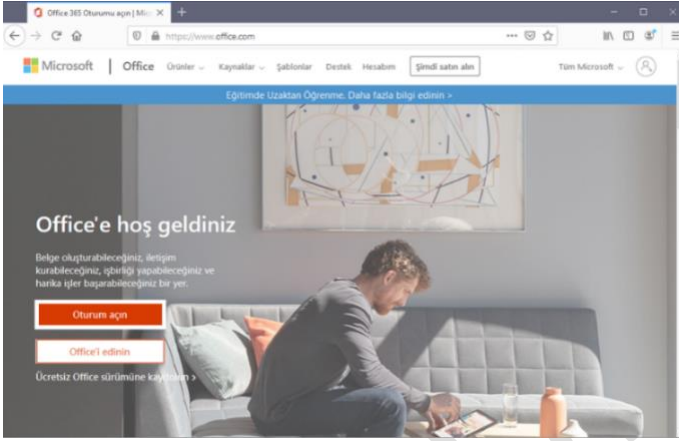
Adım 2: Açılan pencereden ülkeyi seçiniz.

Adım 3: Cep telefonu numaranızı giriniz ve bana mesaj gönder butonuna basınız. (Telefon yanınızda olmalıdır.)

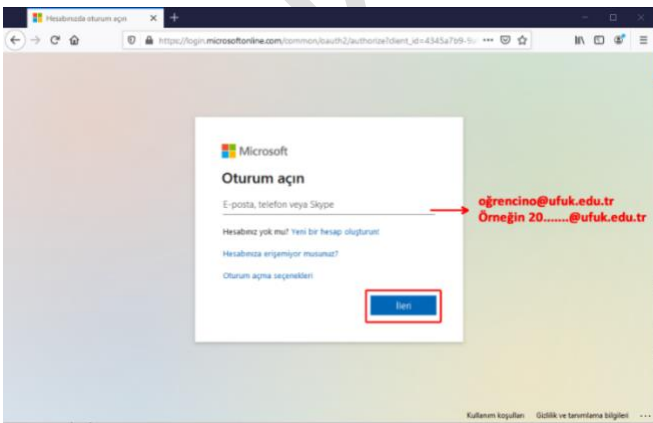


Adım 4: Telefonunuza gelen onay kodunu giriniz ve doğrulaya tıklayınız.

Office.com, teams.microsoft.com, stream.microsoft.com veya mail.ufuk.edu.tr giriş yapmak:

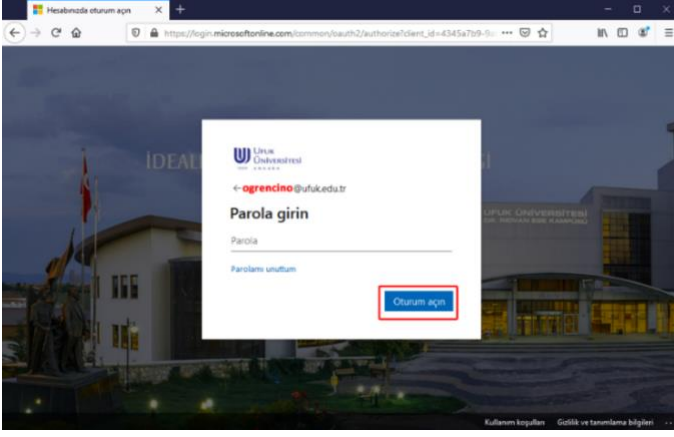


Web tarayıcınızın (Google Chrome, Firefox vb.) adres satırına [office.com](https://www.office.com) yazınız ve "Oturum açın" butonuna tıklayınız.



[office.com](https://www.office.com)'a da oturum açın dedikten sonra veya [teams.microsoft.com](https://www.teams.microsoft.com) ve mail.ufuk.edu.tr adreslerini tarayıcınızın adres satırına yazdıktan sonra sizlerden sırayla aşağıdaki bilgiler istenecektir:

E-posta: Öğrencino@ufuk.edu.tr (Örneğin 2012..3455@ufuk.edu.tr) yazarak ileri butonuna basınız.



Parola: Ufuk Üniversitesi öğrenci bilgi sistemine (OBS) giriş yaparken kullandığınız şifreyi yazarak "Oturum açın" butonuna basınız.

Şifrenizi unuttuysanız veya 2020 yılında kayıt olan öğrenci iseniz:

- kimlik.ufuk.edu.tr adresine girerek "Şifremi unuttum" a tıklayarak yeni şifre oluşturun.
- kimlik.ufuk.edu.tr adresinden e-posta ve cep telefonu numarası ile şifre oluşturabilirsiniz. (Kayıt esnasında üniversiteye bildirdiğiniz E-posta ve Cep telefonu numarası olmalıdır.)