

TEAMS KULLANIM KILAVUZU

Öncelikle:

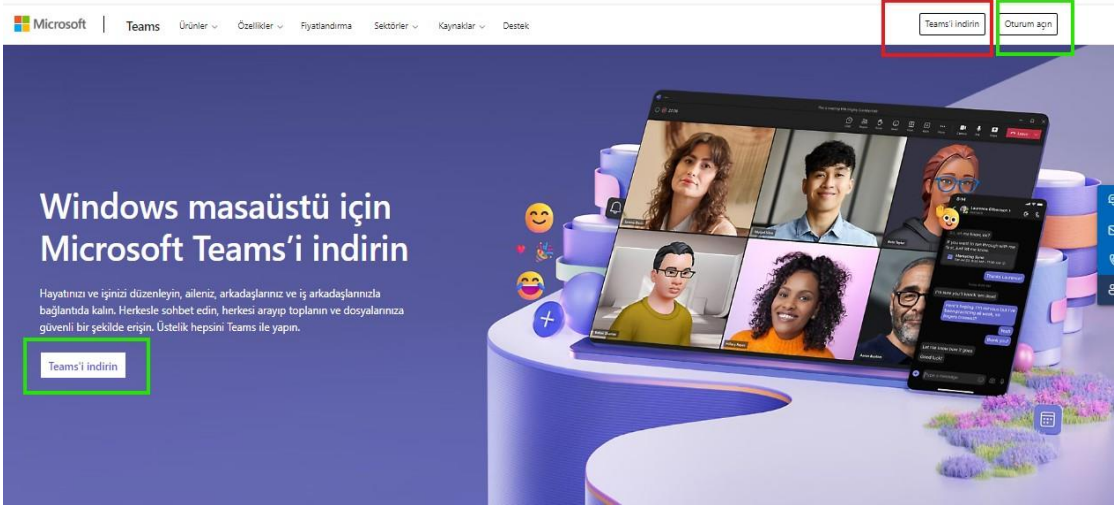
*Ms Teams programından online derse katılabilmek için öncelikle öğrenci otomasyonuna kayıt olmanız ve öbs bilgi sistemine giriş şifrenizin olması gerekmektedir. Şifre almadıysanız [Şifre almak için tıklayınız](#) otomasyonundan ders seçmeniz gerekmektedir.

*Öğrenci Bilgi sistemi Öbs'den ders seçilmesi gerekmektedir.

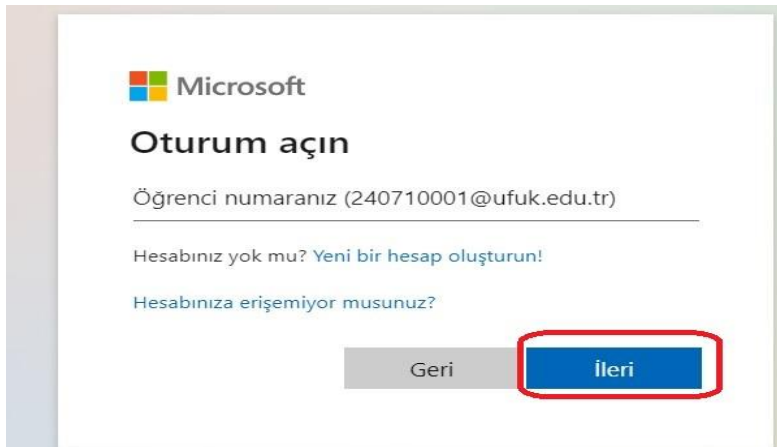
TEAMS ONLINE KULLANIMI VE BİLGİSAYARA YÜKLENMESİ

1.1. Teams Windows İşletim Sisteminde Online Kullanımı ve Bilgisayara Yüklenmesi

1.1.1. İlk başta <https://www.microsoft.com/tr-tr/microsoft-teams/download-app> web adresine giriyoruz. Daha sonra aşağıda yeşil kutucuk içindeki **Oturum açın** butonuna tıklayarak oturum açma işlemine başlıyoruz veya kırmızı kutucuk içerisindeki **Teams'i indirin** butonuna basarak bilgisayarımıza yüklüyoruz.



1.1.2. Oturum açın butonuna bastıktan sonra aşağıdaki ekran görüntüsü karşınıza gelecektir. Bu bölüme üniversite öğrenci numaranızı yazmanız gerekmektedir. Daha sonra ileri butonuna basınız.



1.1.3. Aşağıdaki ekran alıntısı olduğu gibi sistem sizlerden parola isteyecektir. Buradaki parola üniversitemizdeki öbs sistemine girişte kullandığınız parola ile aynıdır.



Ufuk
ÜNİVERSİTESİ
1999 ANKARA

← 24071001@ufuk.edu.tr

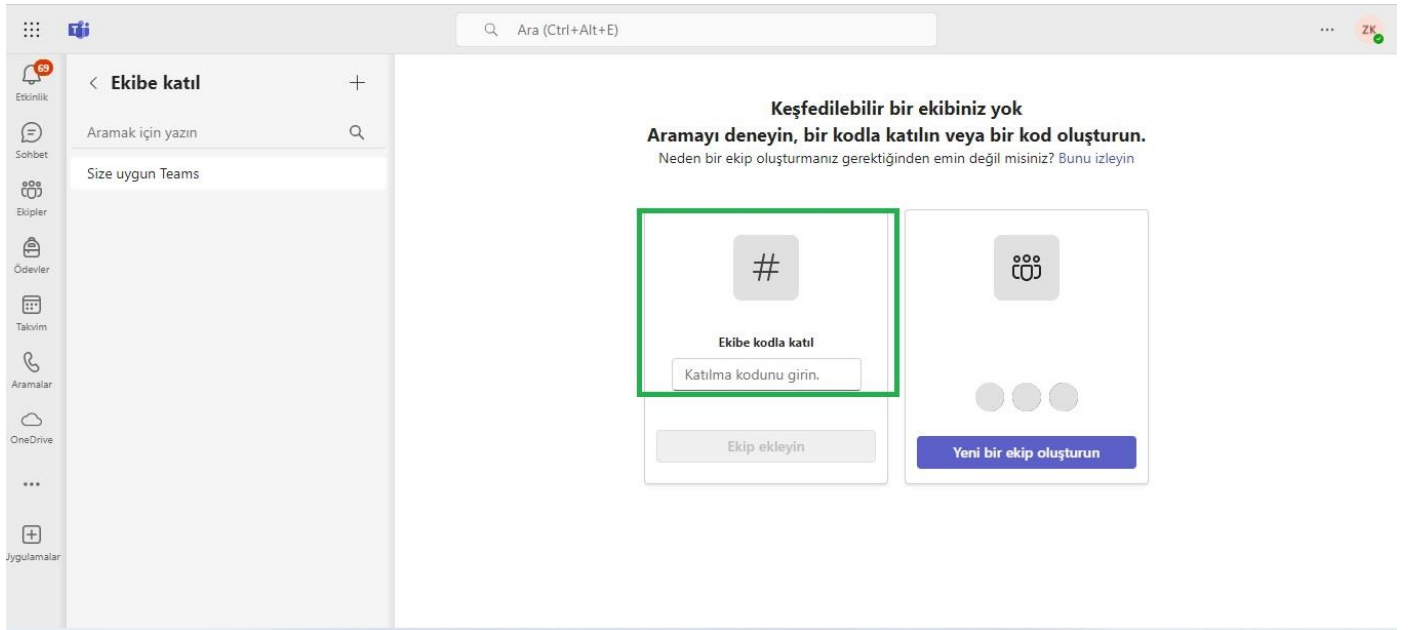
Parola girin

Parola **(Öğrenci bilgi sistemine giriş şifresini yazınız)**

Parolamı unuttum

Oturum açın

1.1.4. Sisteme giriş yaptıktan sonra karşınıza aşağıdaki ekran görüntüsü gelecektir



1.1.5. Enstitü Web sayfasında yer [Haftalık Ders Programları Sayfasında](#) kayıtlı olduğunuz programın ders programına açarak Ms Teams Ders Kodunu “Ekibe Kodla Katıl” alanına yazınız.



T.C. UFUK ÜNİVERSİTESİ
SOSYAL BİLİMLER ENSTİTÜSÜ
2024-2025 EĞİTİM ÖĞRETİM YILI GÜZ YARIYILI
ULUSLARARASI İLİŞKİLER PROGRAMI HAFTALIK DERS PROGRAMI

1. YARIYIL DERS PROGRAMI (TEZSİZ / TEZLİ)

DERS KODU	DERS	ÖĞRETİM ELEMANI	GÜN-SAAAT	DERSLİK MS TEAMS DERS KODU
ULİ 512	Uluslararası Güncel Sorunlar	Prof. Dr. Haydar ÇAKMAK	Pazartesi 18:30-21:30	D-12
ULİ 520	Uluslararası Örgütler	Dr. Öğr. Üyesi S. Elif ÖZDİLEK	Salı 18:30-21:20	D-12
ULİ 513	Siyasi Düşünceler Tarihi	Dr. Öğr. Üyesi R. Burçin YAVUZ	Çarşamba 18:30-21:20	D-12
İŞL 514	Araştırma Yöntemleri	Prof. Dr. Ahmet Alpay DİKMEN	Cuma 18:30-21:20	bgxvz5

3. YARIYIL DERS PROGRAMI (TEZLİ)

DERS KODU	DERS	ÖĞRETİM ELEMANI	GÜN	DERSLİK MS TEAMS DERS KODU
ULİ 531	Seminer	Doç. Dr. Ergenekon SAVRUN	Çarşamba 18:30-21:20	8uxlfrz
ULİ 532	Tez Çalışması			

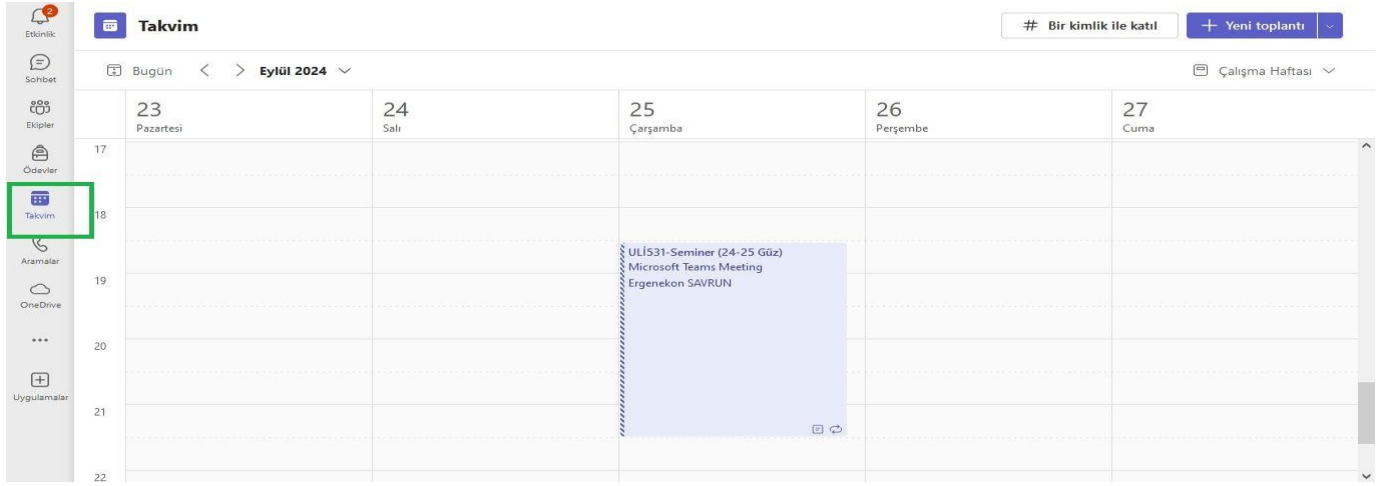
1.1.6. Ders programında belirtilen Ms Teams Ders Kodunu ilgili alana yazarak Ekip Ekleyin butonuna tıklayınız.

The screenshot shows the Microsoft Teams interface. On the left, there is a sidebar with navigation icons. The main area displays a search bar and a list of teams. A message reads: "Keşfedilebilir bir ekibiniz yok. Aramayı deneyin, bir kodla katılın veya bir kod oluşturun. Neden bir ekip oluşturmanız gerektiğinden emin değilseniz? Bunu izleyin". Below this, there are two options: "Ekip kodla katıl" (with a search bar containing "8uxlfrz") and "Yeni bir ekip oluşturun". The "Ekip ekleyin" button under the first option is highlighted with a green border.

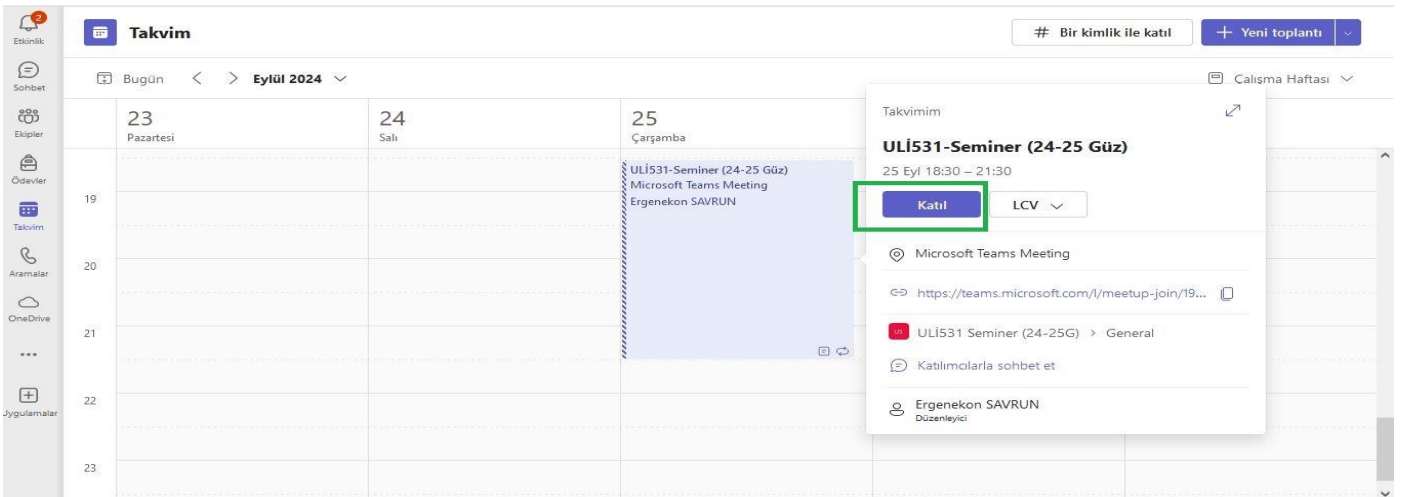
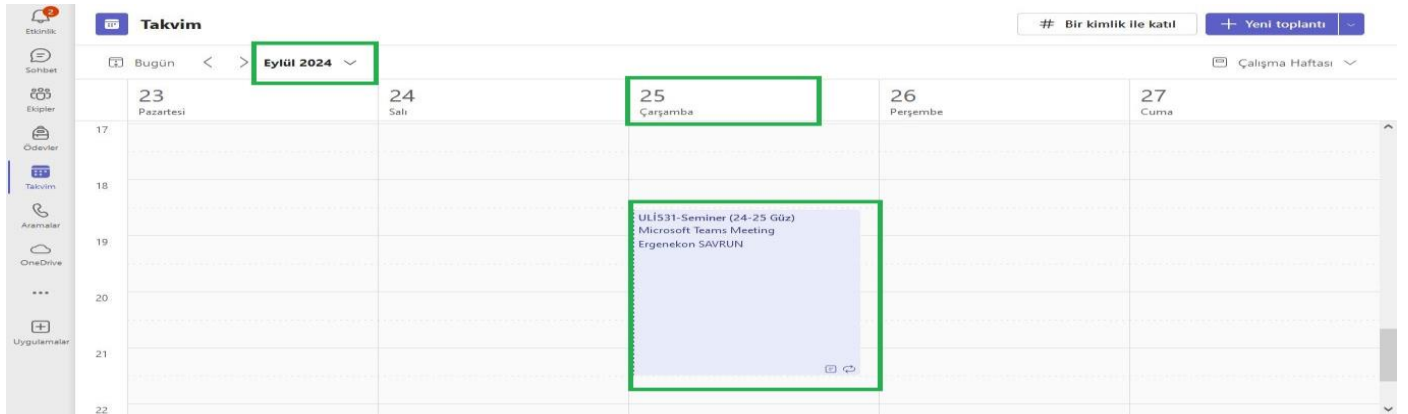
1.1.7. Ekibe eklendikten sonra aşağıda yer alan ekran açılacaktır.

The screenshot shows the Microsoft Teams interface for the "ULİ531 Seminer (24-25G)" team. The left sidebar shows the team name and various options like "Giriş sayfası", "Class Notebook", "Sınıf çalışması", "Ödevler", "Notlar", and "Reflect". The main area displays a welcome message: "ULİ531 Seminer (24-25G) ekibine hoş geldiniz. Bir görüşme başlatmak için, sınıf adından veya öğrencilerin adlarından @bahsetmeyi deneyin." Below the message is a "Gönderi başlat" button.

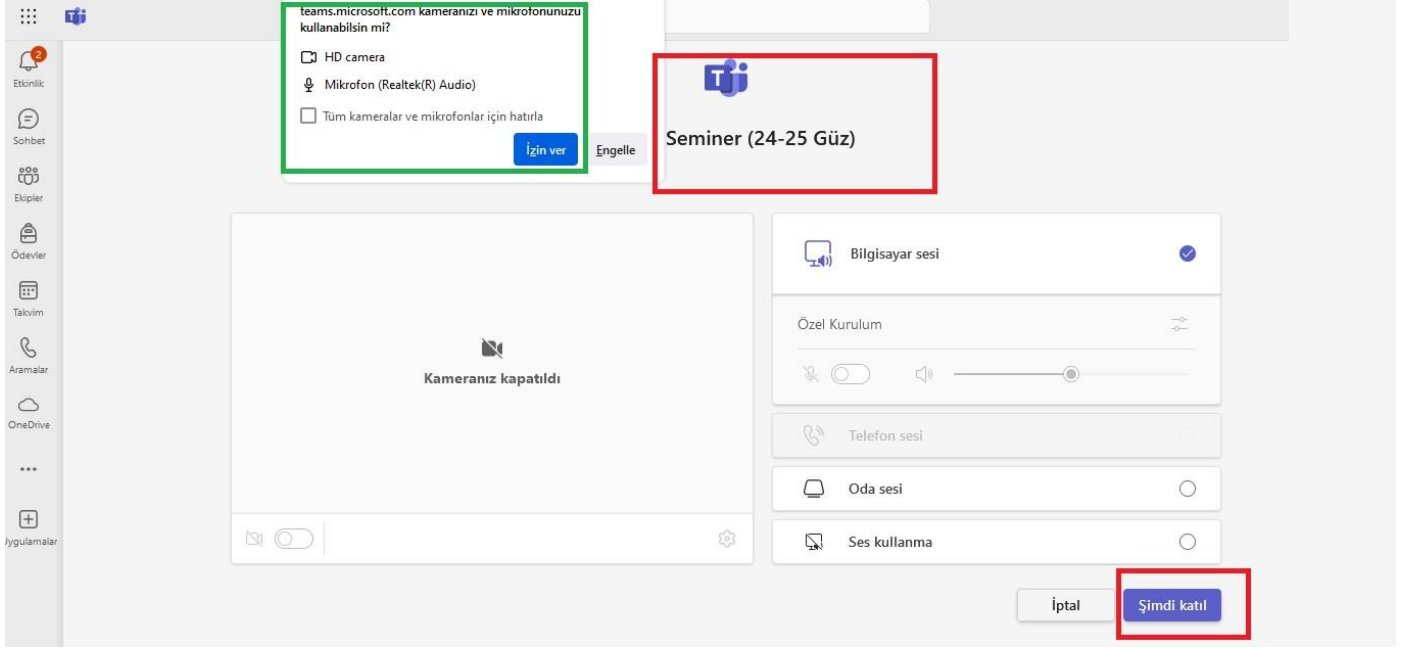
1.1.7. Bu ekrandan çıkıp sol tarafta yer alan “TAKVİM” e tıklayınız.



1.1.7.Haftalık ders programınıza ilan edilen günde dersin sorumlusu tarafından açılan dersin üzerine gelerek tıklayınız ve KATIL Tuşuna basınız.



Katıl dedikten sonra Bilgisayar/Tablet/Telefonunuzun Mikrofon ve Kameranızın ayarlarını kontrol ederek (İzin vererek) açık olduğundan ve doğru derse girdiğinizden emin olduktan sonra **ŞİMDİ KATIL**' a tıklayınız.



Şimdi Katıl dedikten sonra derse giriş yapmış bulunmaktasınız

